

PROCEDIMIENTO PARA COMPRA DE MATRÍCULA

1. Ingresa al sistema e identifícate con tus datos personales

Dirección:

www.hum.umss.edu.bo/estudiantes

La contraseña inicial es el número de Carnet de Identidad

La fecha de nacimiento debe escribirse con el formato: dd/mm/aaaa (Dos dígitos para el día, dos para el mes y cuatro para el año. Ejemplo 27/05/1990)

2. Si es la primera vez que ingresas al sistema, te pedirá actualizar tu correo electrónico y el número de teléfono celular.



ACTUALIZACION DE DATOS PERSONALES

Nombre: _____

Correo electrónico: *

Teléfono celular: *

Es importante que estos datos sean correctos ya que servirán para validar tu cuenta en el futuro y para poder utilizar otros servicios de la plataforma.

3. Busca la opción **TURNO PARA COMPRA DE MATRÍCULA** en el menú y, en el formulario que aparece, elige la fecha en la que deseas acudir a comprar la matrícula.

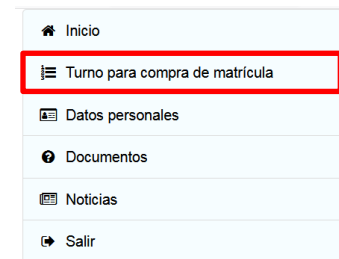
Si tienes dificultades para acudir a comprar tu matrícula en cualquier horario del día, puedes solicitar que se te asigne un turno a medio día marcando la casilla “Buscar turno a medio día”. Por favor, utiliza esta opción sólo si es necesario, toma en cuenta que son pocos los cupos para este periodo y, si lo solicitas innecesariamente, podrías perjudicar a otro compañero que lo necesite.

4. El sistema te asignará el turno y generará tu ficha electrónica. Puedes imprimir la ficha o enviarla a tu correo electrónico para tenerla en tu celular. Si optas por la segunda opción debes tener un lector de archivos PDF para abrirlo.

Al finalizar no olvides salir del sistema, no dejes abierta tu sesión.



SERVICIO A ESTUDIANTES



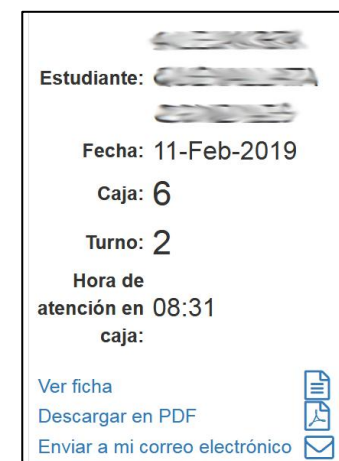
- Inicio
- Turno para compra de matrícula**
- Datos personales
- Documentos
- Noticias
- Salir



SOLICITUD DE TURNO PARA COMPRA DE MATRÍCULA

Gestión:	1 - 2019		
Cod. Plan	Carrera	Tipo	
240101	Psicología	RN	

Elija una fecha Buscar turno a medio día




Estudiante: _____


Fecha: 11-Feb-2019


Caja: 6

Turno: 2

Hora de atención en 08:31
caja:

[Ver ficha](#) 

[Descargar en PDF](#) 

[Enviar a mi correo electrónico](#) 

RECOMENDACIONES

Para que éste sistema tenga éxito es importante que tengas en cuenta lo siguiente:

- Acude cinco minutos antes de la hora asignada en tu ficha y verifica que estás en el número de caja correcta.
- Si tienes dificultades para ingresar al sistema o para obtener tu ficha, contáctate en horas de oficina con la UTI Facultativa, puedes hacerlo mediante el correo:

uti@hum.umss.edu.bo

O llamando al teléfono **4544108** interno **37306**

- La ficha se asigna una sola vez, si no llegaste al turno programado, debes acudir a la caja número 2 donde te atenderán por orden de llegada a partir de las 10 de la mañana.
- Recuerda que el periodo de venta de matrículas es del 11 al 14 de febrero.